

Foto Žunić E-Photolab

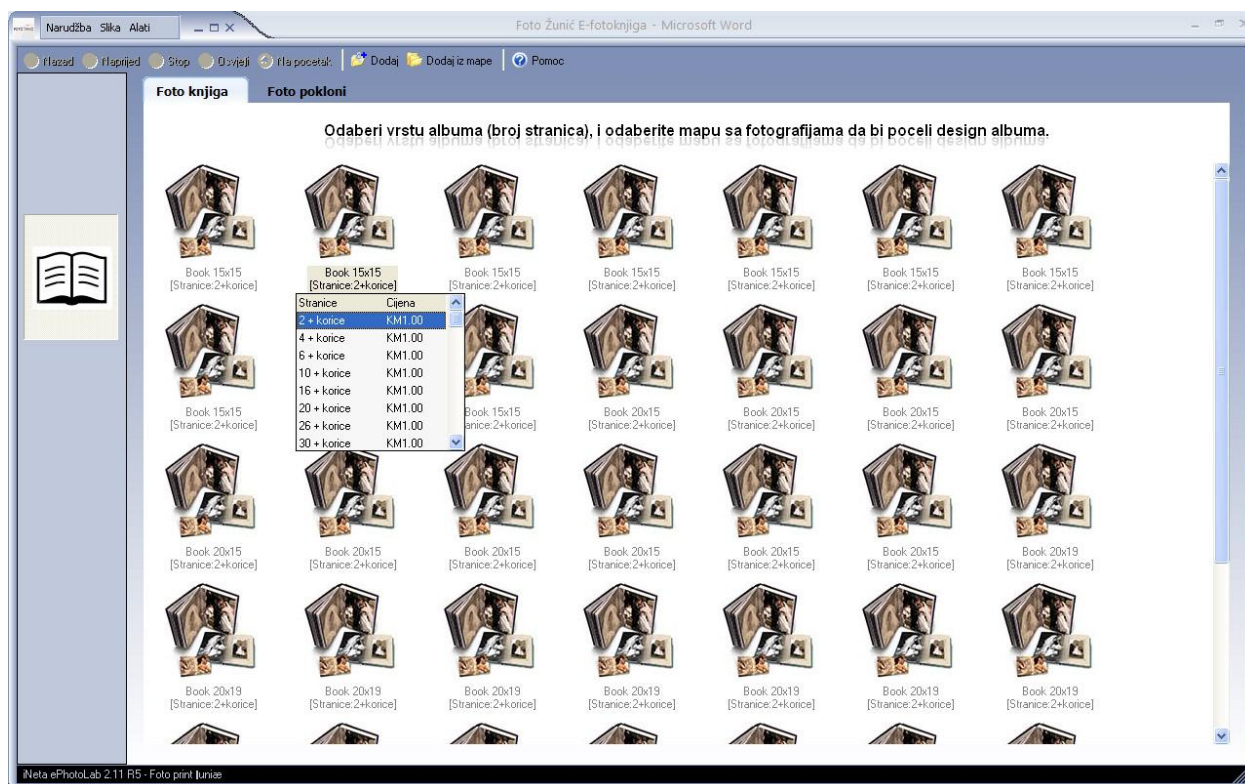
Foto knjiga - UPUTSTVO

Preuzmite program za internet izradu foto knjige sa adrese :

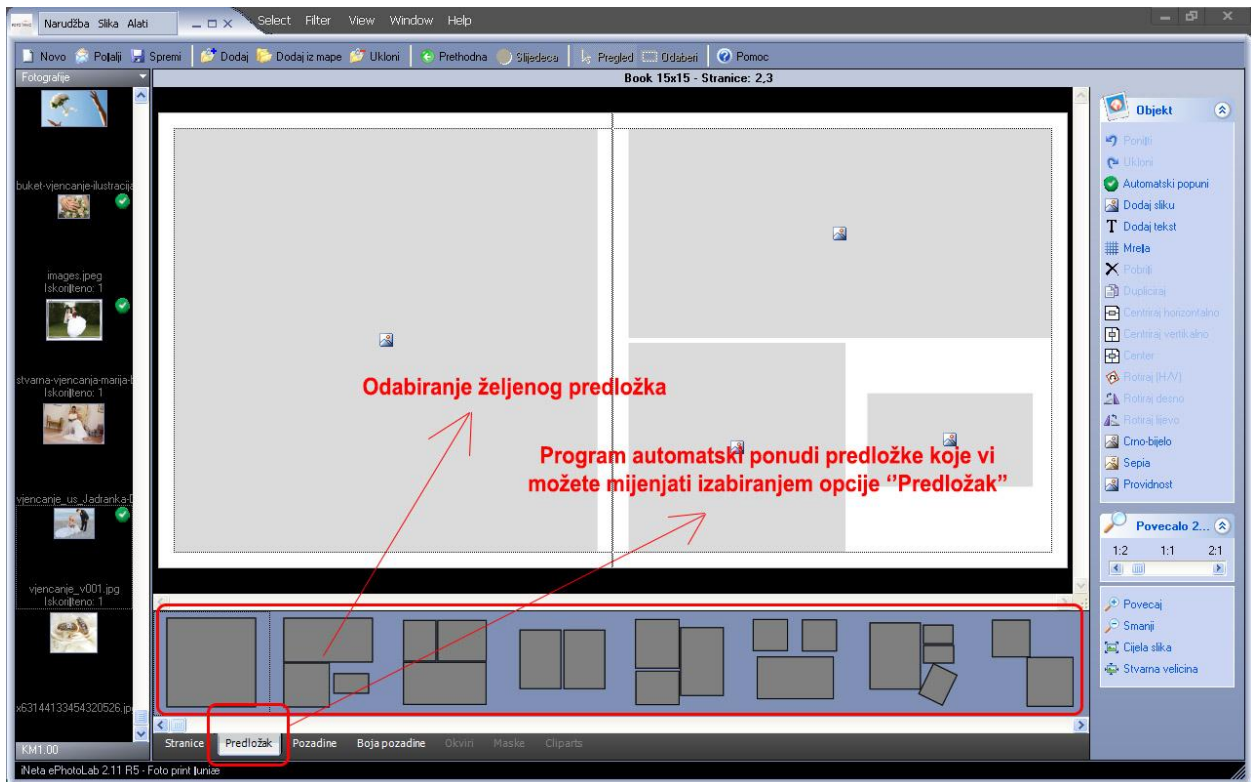
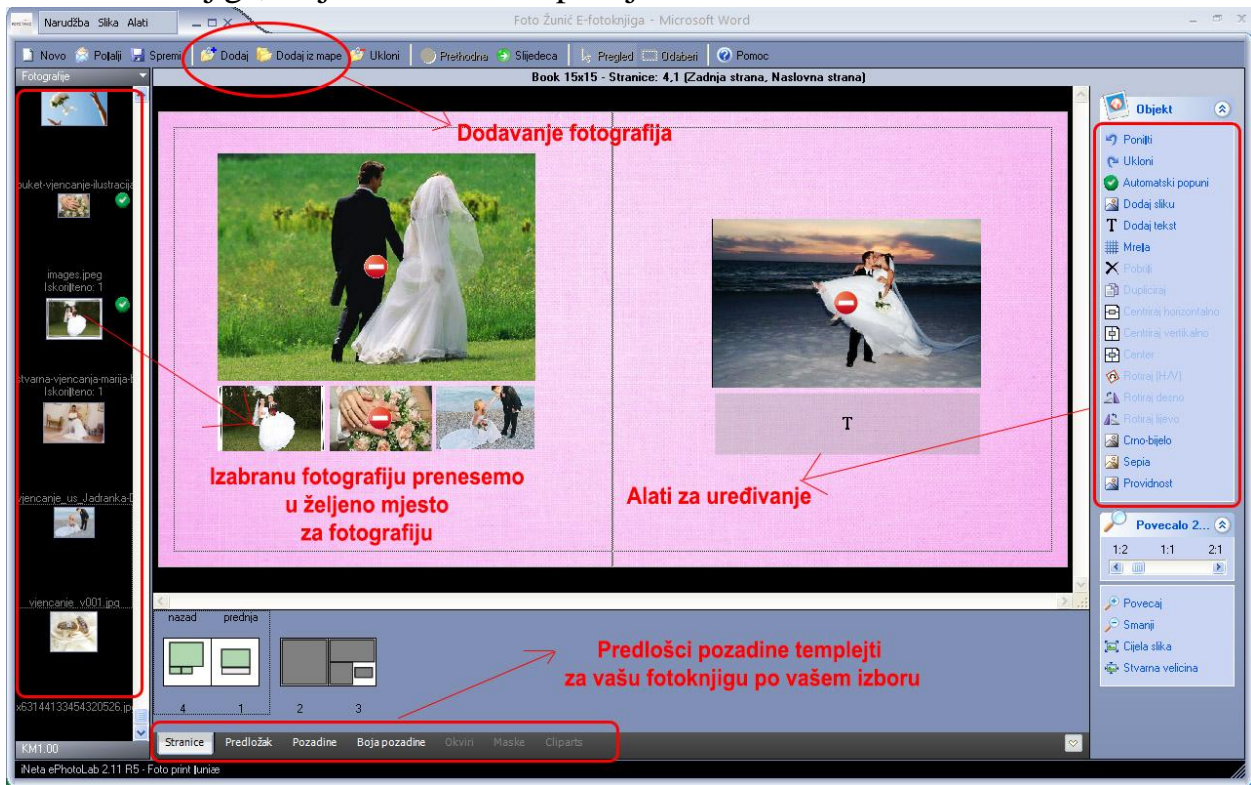
<http://www.fotozunic.com/fotoknjiga.php>

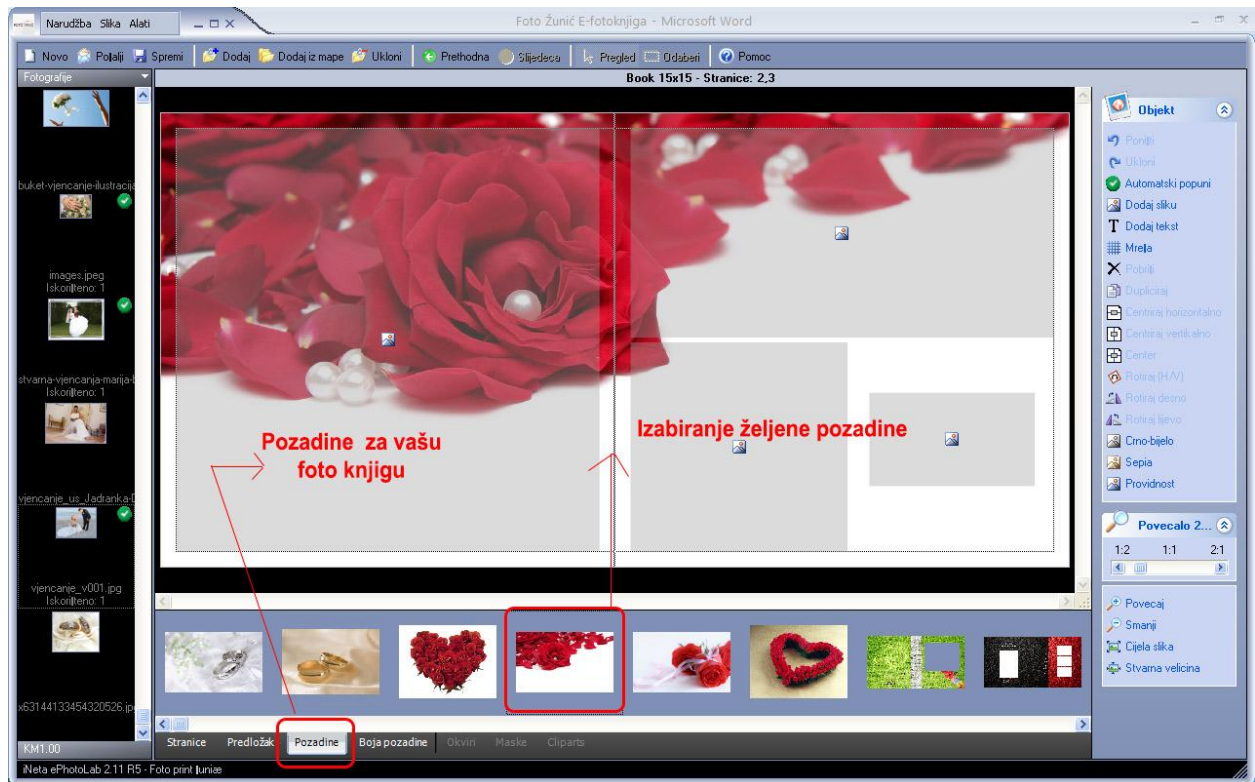
Nakon intalacije programa za foto knjigu pokrenite aplikaciju.
Kroz navedene korake objašnjeno je korištenje programa za izradu foto knjige.

1. Pokrenite program i izaberite odgovarajući format i broj stranica za vašu foto knjigu.



2. Kad ste izabrali odgovarajući format dvaput brzo kliknite na slicicu izabrane foto knjige, Slijedite navedeni primjer.





Slanje narudžbe

Po završetku vaše foto knjige izaberite opciju “Pošalji”. Nakon toga program će tražiti da unesete tačne podatke koje je potrebno unjeti. Prije početka slanja se foto knjiga primjereno obradi da se vrijeme slanja smanji na minimum. Po uspješnom slanju foto knjige dobit će te dva e-maila jedan da ste uspješno poslali foto knjigu na naš server i drugi e-mail sa izvještajem za uplatu.

Podaci o klijentu

Narudžba Podaci o klijentu

Molimo unesite Vaše podatke. Podebljana polja su obavezna.
Uneseni podaci će biti korišteni samo u svrhu pracenja narudžbe.

Prezime i ime / Naziv: **Unesite tačno vaše ime i prezime**

Ulica: **Unesite vašu ulicu stanovanja**

Grad i broj pošte: **Broj pošte** **grad u kojem stanujete**

Tel: **Vaš telefon da vas možemo kontaktirati**

e-mail: **Vaš e-mail na koji će te dobiti izvještaj za uplatu**

Porezni broj (samo poduzeca):

Kod popusta:

Napomena za foto studio:

[Dodatne informacije na Internetu](#) < Nazad Pošalji Prekini Pomoc

Foto Print Žunić d.o.o.

V. Pelagića bb
75000 Tuzla
Bosna i Hercegovina
Tel/Fax: +387 35 254 594
E-mail: info@fotozunic.com
Web: www.fotozunic.com